

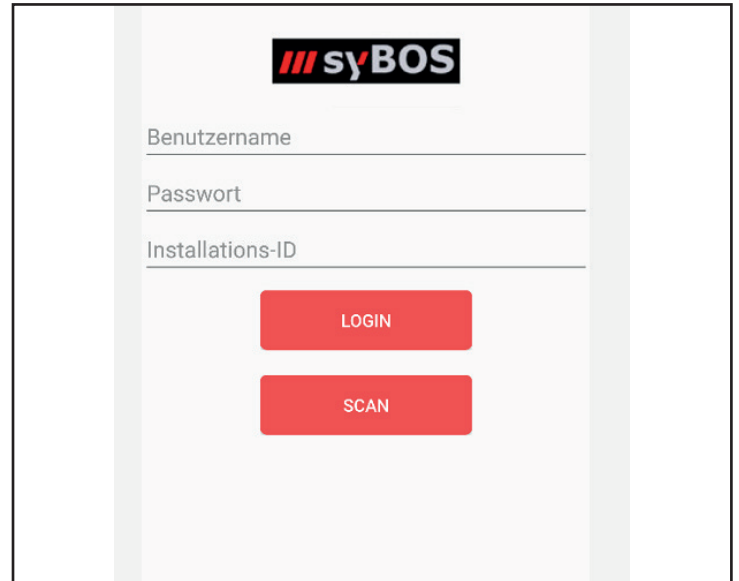
# SyBOS App

## 1 Allgemein

Die syBOS App bietet verschiedenste Funktionen und Inhalte ergänzend zur normalen syBOS Webanwendung.

Die App ist für [Android](#) und für [IOS](#) verfügbar und kann im jeweiligen App-Store heruntergeladen werden.

Updates werden, wie von jeder anderen App gewohnt, nach einmaliger Freigabe automatisch aktualisiert.



## 2 Login

Beim erstmaligen Login wird neben Benutzername und Passwort aus syBOS auch die Installations-ID (2186) gefragt. Diese bleibt unverändert und stellt die Mandantenummer für die Feuerwehren Vorarlbergs dar.

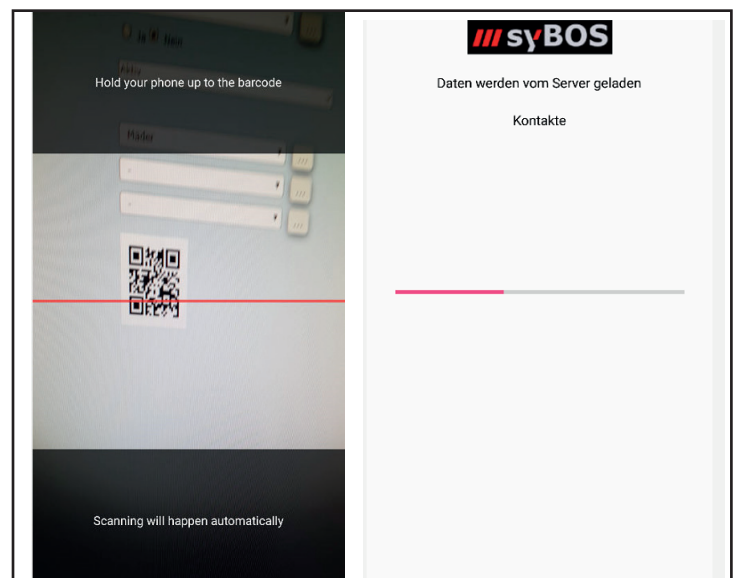
Mittels „Scan“ kann das Login auch im normalen syBOS in den eigenen Benutzereinstellungen unter dem Register „Erweiterte Einstellungen“ per QR-Code eingescannt werden. Damit entfällt die Eingabe des Benutzernamens und der Installations-ID.



## 3 Login

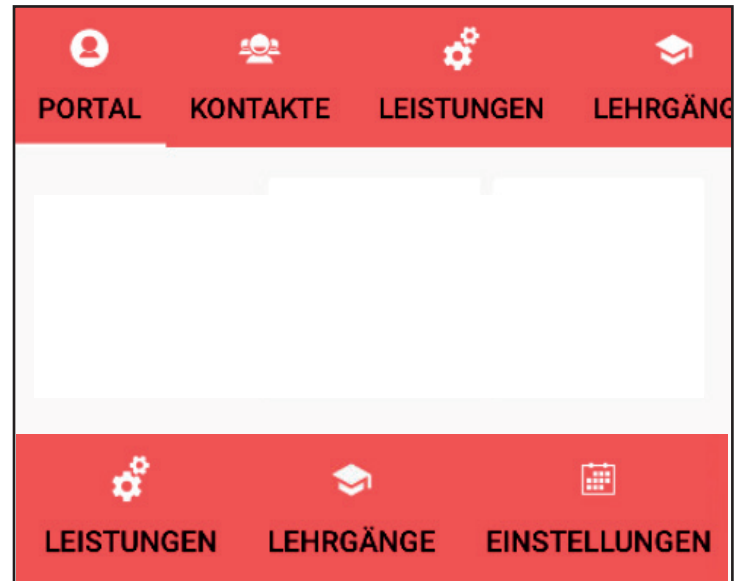
Nach dem erstmaligen Login werden verschiedene Daten zwischengespeichert, damit die App auch bei Unterbrüchen in der Internetverbindung funktioniert. Die kann einmalig, je nach Internetverbindung, ein paar Minuten dauern.

Die App kann danach auch ohne bestehende Internetverbindung benutzt werden. Es stehen dann natürlich nicht alle Funktionen zur Verfügung, was mit einer entsprechenden Meldung quittiert wird.



## 4 Menüführung

Die Menüführung ist in Registerkarten aufgeteilt und befindet sich bei Android oben und bei IOS unten. Funktionell sind beide Versionen deckungsgleich.

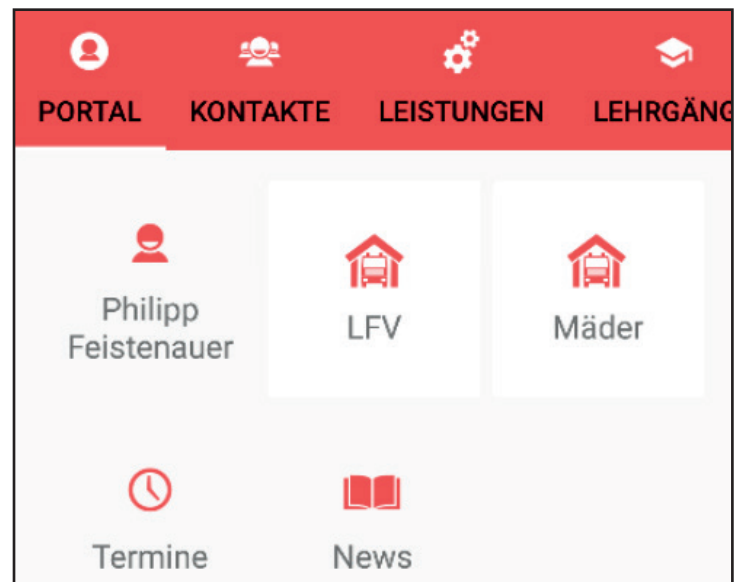


## 5 Portal

Unter der Einstiegseite „Portal“ werden einige Daten zur eigenen Person bzw. Dienststelle angezeigt. Dabei werden alle Dienststellen angezeigt, bei denen das jeweilige Mitglied gemeldet ist.

**News:** Es sind dieselben Einträge wie im normalen syBOS aufgelistet und diese werden auch für neue Funktionen die App betreffend genutzt.

**Termine:** Es werden alle, die eigene Person betreffenden Überprüfungen (z.B. nächste Atemschutzuntersuchung), aufgelistet

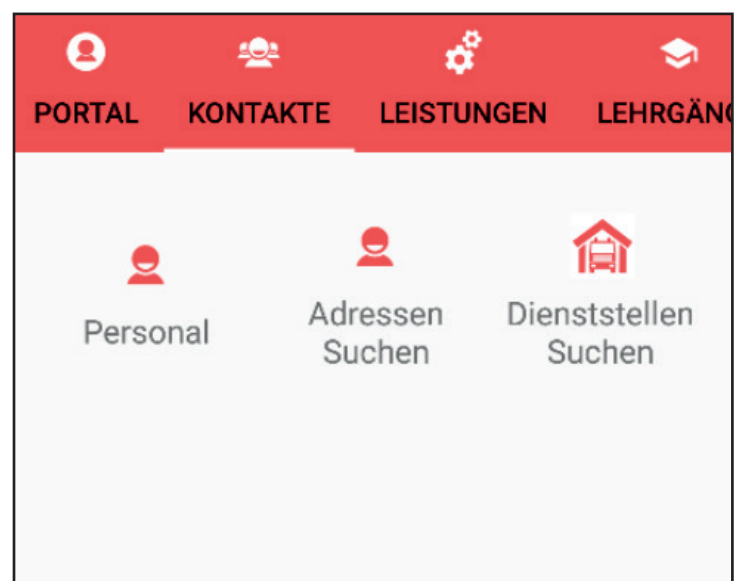


## 6 Kontakte

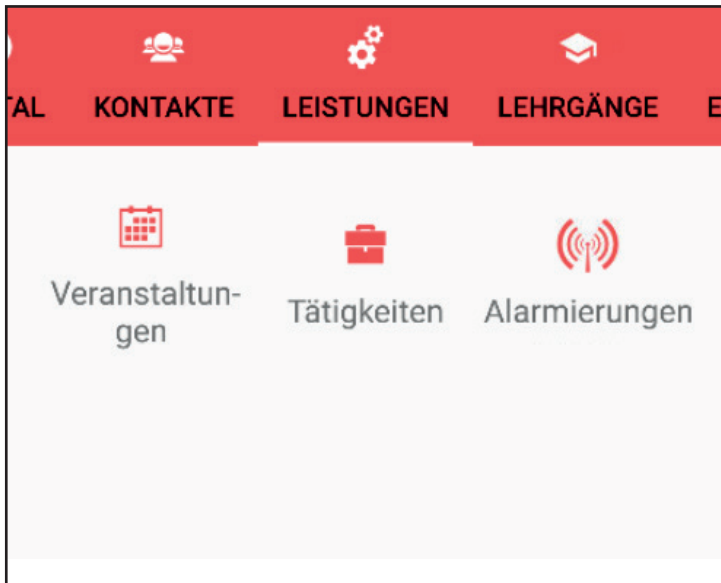
**Personal:** Auflistung der Stammdaten aller Mitglieder der eigenen Dienststelle, inklusiver aller Zuordnungen (z.B. Mitgliedschaften, Funktionen, Abzeichen,...).

**Adressensuche:** Suche nach Kontakten aller Feuerwehren. Sobald die ersten Buchstaben getippt werden, erscheinen auch die Ergebnisse.

**Dienststellensuche:** Dasselbe für die Suche nach Dienststellen, deren Stammdaten und personellen Funktionen im Unterregister „Personal“ (z.B. KDT,..)



# Einrichtungsbeispiele

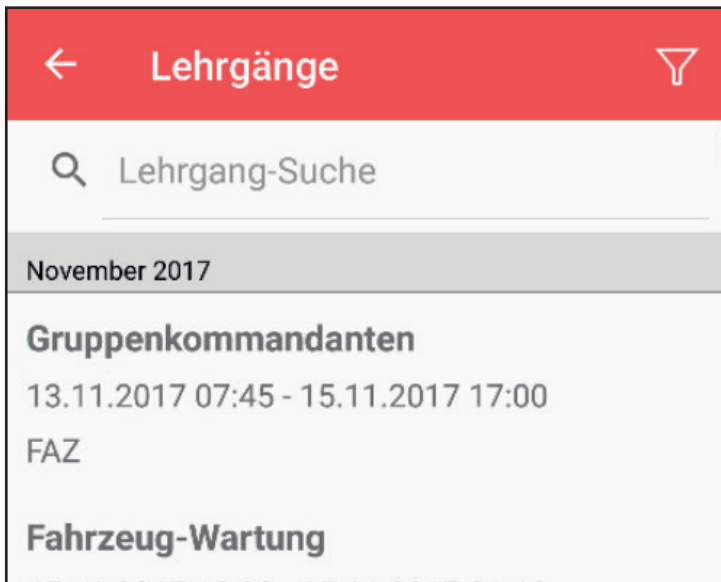


## 7 Leistungen

**Veranstaltungen:** Es werden alle Veranstaltungen aufgeführt und es besteht die Möglichkeit sich selbst zu der ausgewählten Veranstaltung anzumelden, sofern diese noch in der Zukunft liegt und man entsprechend berechtigt ist.


**Tätigkeiten:** Auflistung aller eigenen Tätigkeiten und die Möglichkeit für sich selbst weitere Tätigkeiten über das + zu erfassen.


**Alarmierungen:** Auflistung der aktuellen Alarmierungen die eigene Dienststelle betreffend.

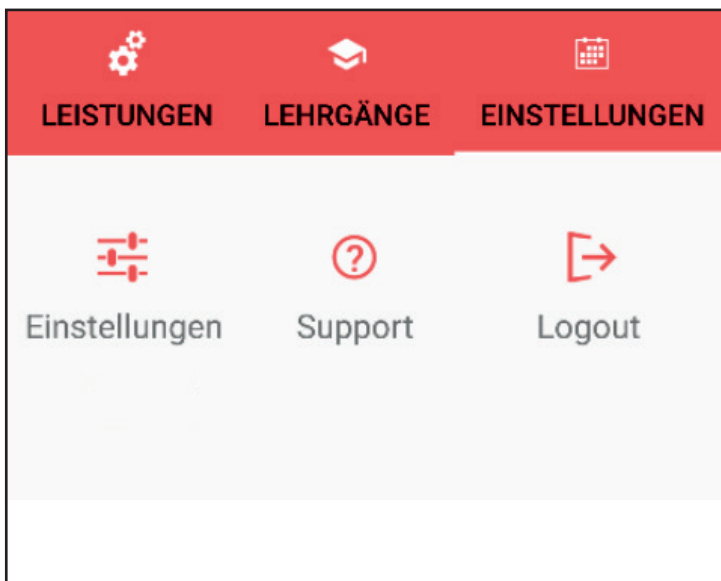


## 8 Lehrgänge

Hier werden sämtliche Lehrgänge aufgelistet und es können die entsprechenden Lehrgangsinhalte eingesehen werden.

Über das Filtersymbol  kann der Zeitraum gefiltert werden.

Über das Symbol  wird der betreffende Lehrgang als Termin in den eigenen Kalender übernommen.



## 9 Einstellungen

**Einstellungen:** Neben der Versionshistorie und dem Impressum kann unter System-Einstellungen die Sperrzeit (nach wievielen inaktiven Minuten ist die Eingabe des Passwortes bzw. Pins nötig) und statt der Passwort-Eingabe kann auch auf Pin-Eingabe gewechselt werden, um einen schnelleren Einstieg zu gewährleisten.

**Support:** Einreichen einer Supportmeldung direkt an den Landesfeuerwehrverband.

**Logout:** Komplette Abmeldung aus der App. Zum Neustieg ist wieder das normale Login nötig.

## 10 Widget

Unter Android besteht die Möglichkeit die eigenen laufenden Alarmierungen über ein Widget darzustellen.

Auch hier werden noch weitere Widgets folgen.



## 11 Berechtigung

Es gibt für die App keine eigene Berechtigungsrolle.

Die berechtigten Funktionen in der App entsprechen den Berechtigungen und Funktionen, welche auch in der syBOS Web-Anwendung verfügbar und dem jeweiligen Benutzer durch die eigene Dienststelle zugewiesen sind.

Name ▲
01 - Administration
02 - Personal
03 - Leistungen
04 - Geräte
05 - Atemschutz
06 - Funk
07 - Einsätze

## 12 Bemerkung

Supportmeldungen wie gewohnt bitte direkt über die Supportfunktion innerhalb der APP oder in der syBOS-Webanwendung.

Über neue Versionen und Funktionen werden wir in den syBOS-News entsprechend darauf hinweisen.

